
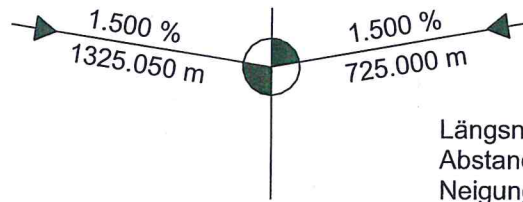


Zeichenerklärung Höhenplan

 Gradientenhochpunkt

 Gradiententiefpunkt


 Ausrundungsbeginn Kuppe/
 Ausrundungsende Wanne



Lärmschutzwand Nord 1



Lärmschutzwand Nord 2



Lärmschutzwand Süd