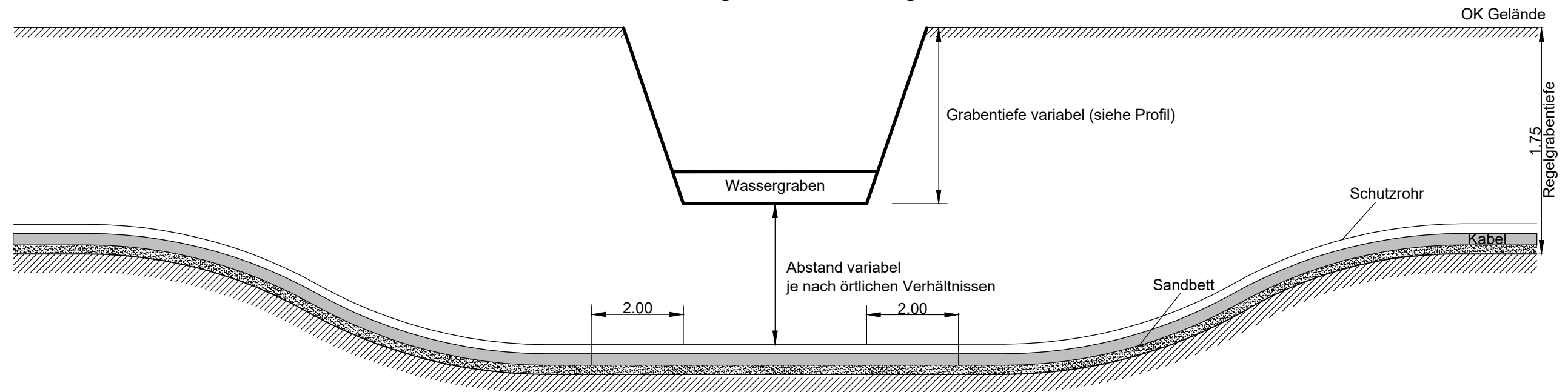
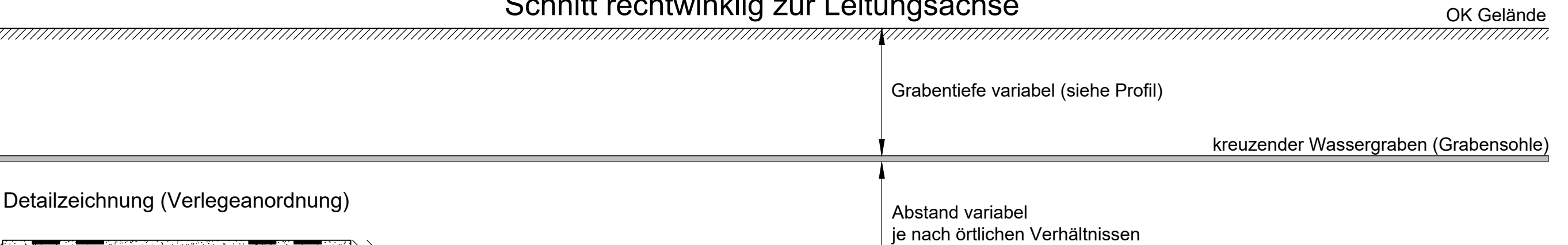


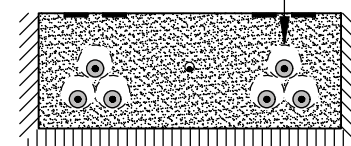
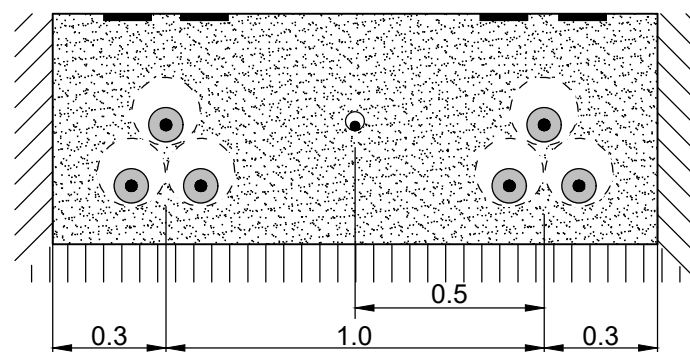
Schnitt Längs der Leitungsachse



Schnitt rechtwinklig zur Leitungsachse






Detailzeichnung (Verlegeanordnung)



siehe Detailzeichnung

Ohne Maßstab, nur schematisch.

Legende:

-  110-kV-VPE-Kabel
-  DN 180 (HDPE)
-  DN 50 (HDPE) mit LWL

Technische Referenz	Erstellt durch OMEXOM S. von Ehrenstein	Genehmigt von BAGE-TA P. Hilburger	Erstelldatum 02.12.2020	Status Gültig	Zählteil 01 Blatt 01
bayernwerk netz	Objektname 110-kV-Kabelleitung Anschluss Bachl 3 und 4 Ltg.Nr. LH-08-O1/3 und LH-08-O1/4				
ID	Klassifikation Planfeststellungsunterlage				
	Titel Anlage 03.01.01.04 - RG04 - Kreuzung - Wassergräben offene Bauweise				