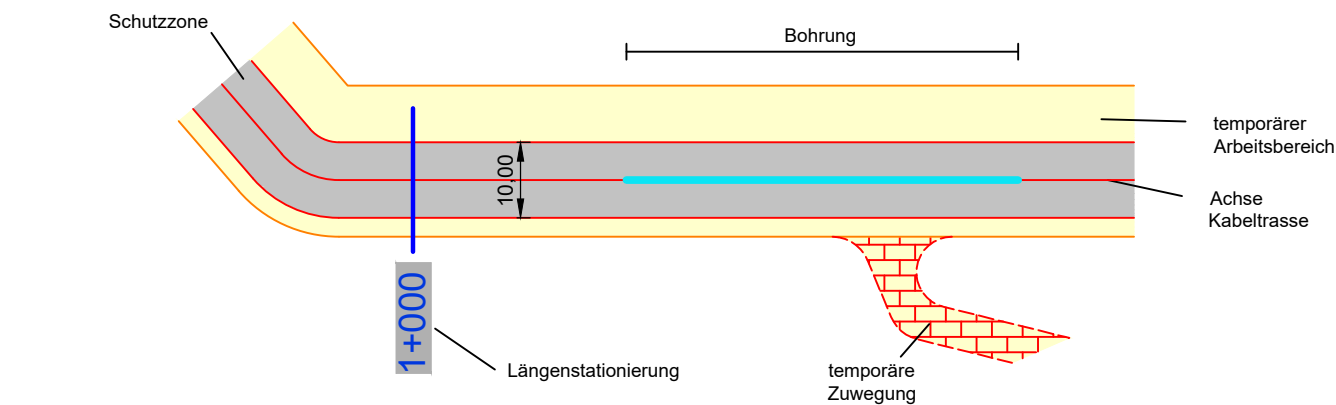


Legende



Verbindungsuffe mit Crossbonding-Anlage

Verbindungsuffe

Darstellung kreuzende Leitungen :

(werden mit Beschriftung näher bezeichnet)

Kabel unterirdisch

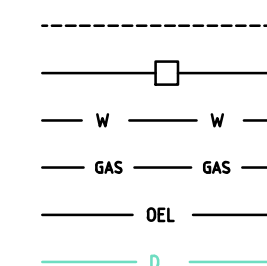
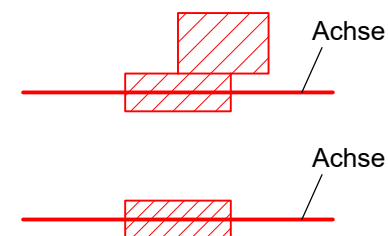
Freileitung

Wasserleitung

Gasleitung

Ölleitung

Drainage



bayernwerk
netz

LAGEPLAN

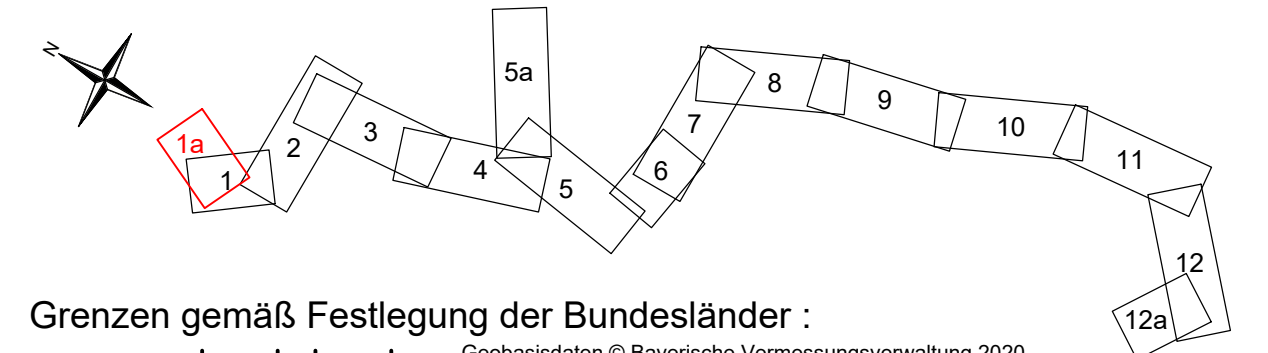
110-kV-Kabelleitung

Anschluss Bachl 3 und 4

Ltg.Nr. LH-08-O1/3 und LH-08-O1/4

M. Nr.150n - UW Bachl

Maßstab 1 : 1000



Grenzen gemäß Festlegung der Bundesländer :

Land	Reg.Be.	Kreis	Stadt/Gem.	Gemarkung	Flur	Flurstück
				Reißing	Saal an der Donau	Kelheim
				Teuerting	Saal an der Donau	Kelheim
				Gemarkung	Gemeinde	Landkreis

Index	Datum	Gezeichnet	Änderung			
Zugehörigkeit			Verweis	Maßstab	Format	
				1 : 1000	297x841	
Technische Referenz		Erstellt durch	Genehmigt von	Erstelldatum	Status	Zahlteil
BAG DNLL		S. von Ehrenstein	BAGE-TA P. Hilburger	17.11.2020	Gültig	1a Blatt 12
bayernwerk netz		Objektname 110-kV-Kabelleitung Anschluss Bachl 3 und 4 Ltg.Nr. LH-08-O1/3 und LH-08-O1/4				
		Klassifikation Planfeststellungsunterlage				
ID	Titel Anlage 04.01.02.01 - Lageplan - Blatt01a					