


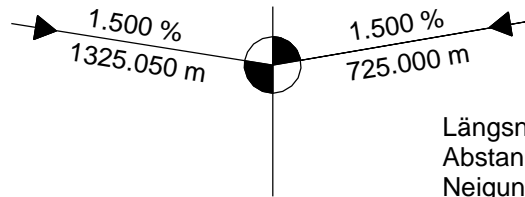


Zeichenerklärung Höhenplan


 Gradientenhochpunkt

 Gradiententiefpunkt


 Ausrundungsbeginn Kuppe/
 Ausrundungsende Wanne




Längsneigung und
Abstand zum nächsten
Neigungsbrechpunkt



Lärmschutzwand Nord 1



Lärmschutzwand Nord 2



Lärmschutzwand Süd